

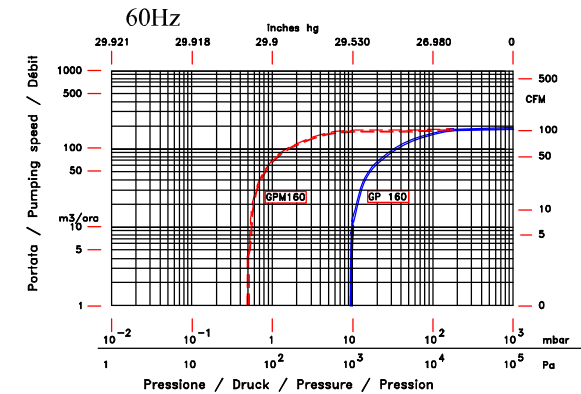
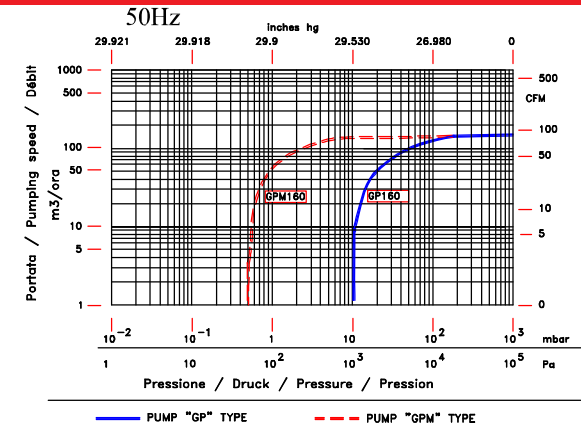
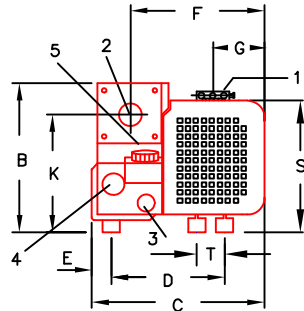
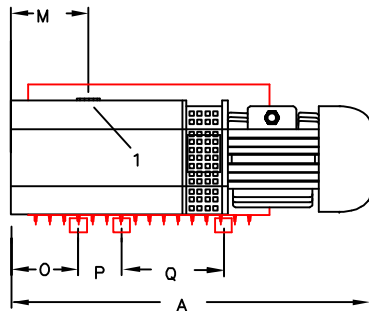
# Pompa tipo GP-GP/M 160

## Pump type GP-GP/M 160



- 1 ASPIRAZIONE
- 2 SCARICO
- 3 TAPPO SCARICO OLIO
- 4 SPIA LIVELLO OLIO
- 5 TAPPO CARICO OLIO

- 1 SUCTION
- 2 DISCHARGE
- 3 OIL DISCHARGE PLUG
- 4 OIL SIGHT GLASS
- 5 OIL FILL UP PLUG



		Tipo di pompa/Frequenza Pump type/Frequency			
		GP160 50Hz	GP160 60Hz	GP/M160 50Hz	GP/M160 60Hz
Dimensioni (mm) Dimensions (mm)	A	830	830	830	830
	B	380	380	380	380
	C	500	500	500	500
	D	375	375	375	375
	E	38	38	38	38
	F	407	407	407	407
	G	142	142	142	142
	K	290	290	290	290
	M	230	230	230	230
	O	133	133	133	133
	P	97	97	97	97
	Q	263	263	263	263
S	342	342	342	342	
T	70	70	70	70	

			Tipo di pompa/Frequenza Pump type/Frequency			
			GP160 50Hz	GP160 60Hz	GP/M160 50Hz	GP/M160 60Hz
Portata nominale	Displacement	m <sup>3</sup> /h	160	192	160	192
Vuoto finale	Ultimate vacuum	mbar	10	10	0,5	0,5
Rumorosità media senza zavorratore	Noise level without gas ballast	db (A)	67	71	67	71
Vuoto finale con zavorratore	Ultimate vacuum with gas ballast	mbar	14	14	1,5	1,5
Quantità max di vapore d'acqua tollerabile con zavorratore	Max water vapour quantity acceptable with gas ballast	kg/h	5,4	7,4	5,4	7,4
Tensione standard	Standard voltage	V	230/400	460	230/400	460
Potenza motore	Motor power	kW	4	5,5	4	5,5
Velocità di rotazione	R.P.M.	g/1'	1450	1750	1450	1750
Peso con olio	Weight with oil	kg	138	138	138	138
Quantità d'olio (min/max)	Oil quantity (min/max)	l	3/4	3/4	3/4	3/4
Attacco aspirazione	Inlet connection		2" GAS	2" GAS	2" GAS	2" GAS
Attacco scarico	Outlet connection		2" GAS	2" GAS	2" GAS	2" GAS

GP-GP/M 160 è disponibile anche nella versione ATEX II 2G - T4  
GP-GP/M 160 is available also as ATEX II 2G - T4